




コミュニケーション: No. 1

発行日時 : 2024. 06. 18. 19:00	文書番号 : 4-1
宛 先 : 全参加者	ページ数 : 2
発行元 : 大会組織委員会	添付資料 : なし
発行内容 : ラリー管制システム (ラリーストリーム) 導入について	

本競技会では、ラリー管制システム (ラリーストリーム) を導入し、レッキの時から運用するため、事前にスマートフォンへアプリのインストールをお願いします。本アプリは参加選手専用です。

TRACKING アプリ

インストール&アップデート方法

	iPhone / iPad用アプリ		
	Android用アプリ		
競技車両1台につき1台のスマホでアプリを起動してください。			
		iPhone/iPad	Android

トラッキング開始手順

- 1 : 設定画面で**イベント番号**、**ゼッケン**、**携帯電話番号**を設定
※イベント番号は当日HQにて発表します
- 2 : ホーム画面で「**TRACKING**」スイッチをON
- 3 : 位置情報利用の確認画面が表示されたら「Appの使用中は許可」を選択

トラッキング終了手順

- 1 : ホーム画面で「**TRACKING**」スイッチをOFF
- 2 : アプリのプロセスを消去

RALLYSTREAM 推奨設置方法

1. RAMマウントやマジックテープ等を利用し、車両にしっかり固定してください。
2. SOS・OK等の発報ができるよう、クルー2人がシートベルトを締めたまま操作できる位置に固定してください。
3. 直射日光の当たりにくい位置に固定してください。
4. スマホの場合、アプリは縦画面固定となりますので縦向きに設置してください。



現時点では規則化されていませんので、技術委員の判断に従ってください。